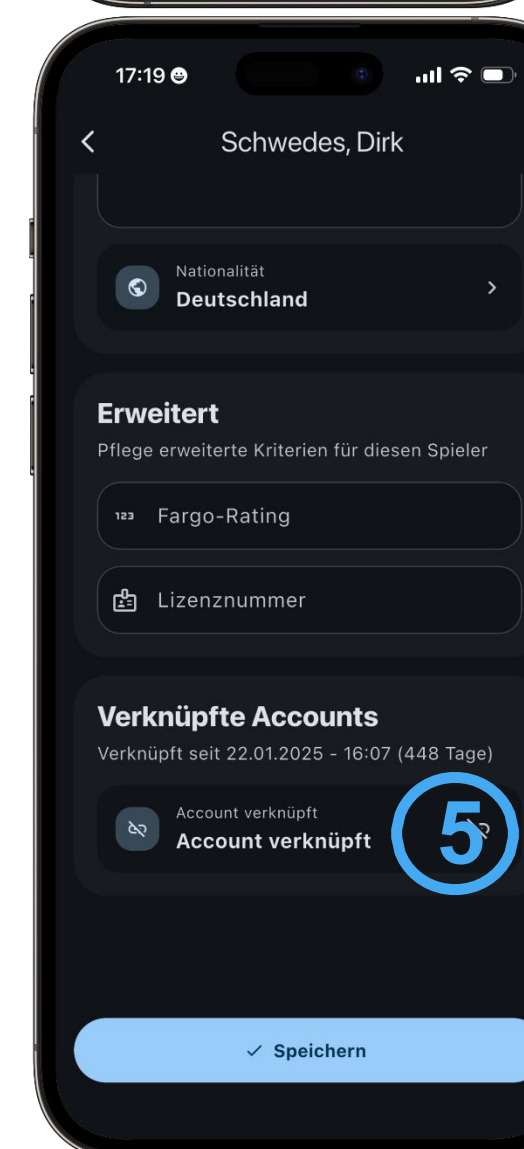
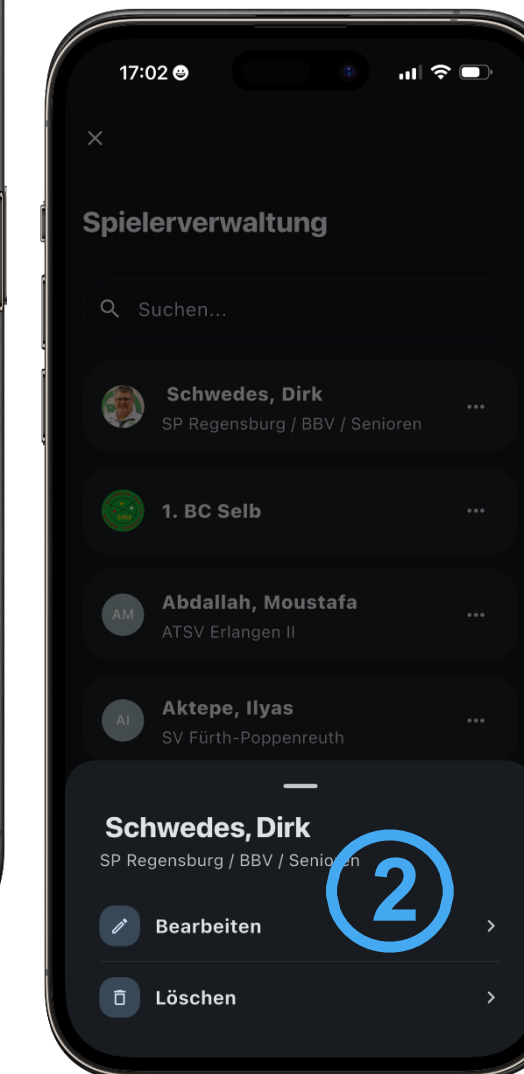
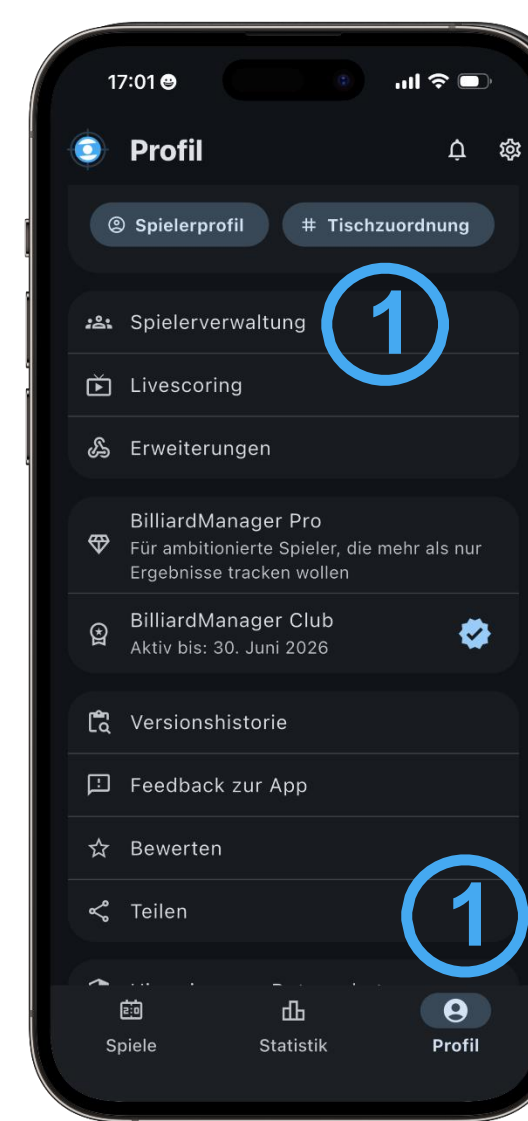


**Pro-Account (Spieler) mit
anderen Pro-Accounts und
Club-Accounts (Vereine und
Verbände) verknüpfen**

Spieler-Account (Pro) verknüpfen

Ein Spieler kann sich mit seinem Pro-Account mit anderen Spielern oder Vereinen/Verbänden verknüpfen. Dies hat den Vorteil, dass ein Spieler, wenn Er öfters mit diesem anderen Spieler spielt, oder öfters in (s)einem Verein/Verband spielt, nach beenden des Spiels automatisch die Spieldaten in seinem persönlichen Account hat. Wie man sich verknüpfen kann, erkläre ich hier.

1. Im Account, mit dem sich ein Spieler verknüpfen möchte, unten rechts auf den Ordner „Profil“, dann auf „Spieler“ klicken
2. Das eigene Profil suchen, dort auf die 3 Punkte und danach auf „Bearbeiten“ klicken
3. Im Spielerprofil unter „Account nicht verknüpft“ auf den QR-Code klicken. Die Kamera öffnet sich.
4. In seinem eigenen Pro-Account unter „Profil“, neben seinem Namen auf den QR-Code klicken, dass dieser sich öffnet.
5. Den eigenen QR-Code mit der Kamera des anderen Accounts abscannen. Fertig. Nun könnt Ihr in Eurem Profil des Verknüpften Accounts unten sehen, dass die beiden Accounts verknüpft sind



Fragen zur App?

Website: www.billiard-manager.com

Kontakt: hello@billiard-manager.com

