

Installation und Verwendung der Erweiterung „nuLiga“

Vorbereitung nuLiga

1. Für die erstmalige Verknüpfung zwischen BilliardManager und nuLiga ist ein nuLiga-Administrator-Account erforderlich

Vorbereitung BilliardManager

1. Download der App „BilliardManager“ aus dem AppStore (min. v4.0.0, s. Folie 9)
2. Registrierung eines Vereins-Accounts zur permanenten Speicherung der Spieldaten
3. Aktivieren von BilliardManager Club, um Bereich für Erweiterungen freizuschalten *

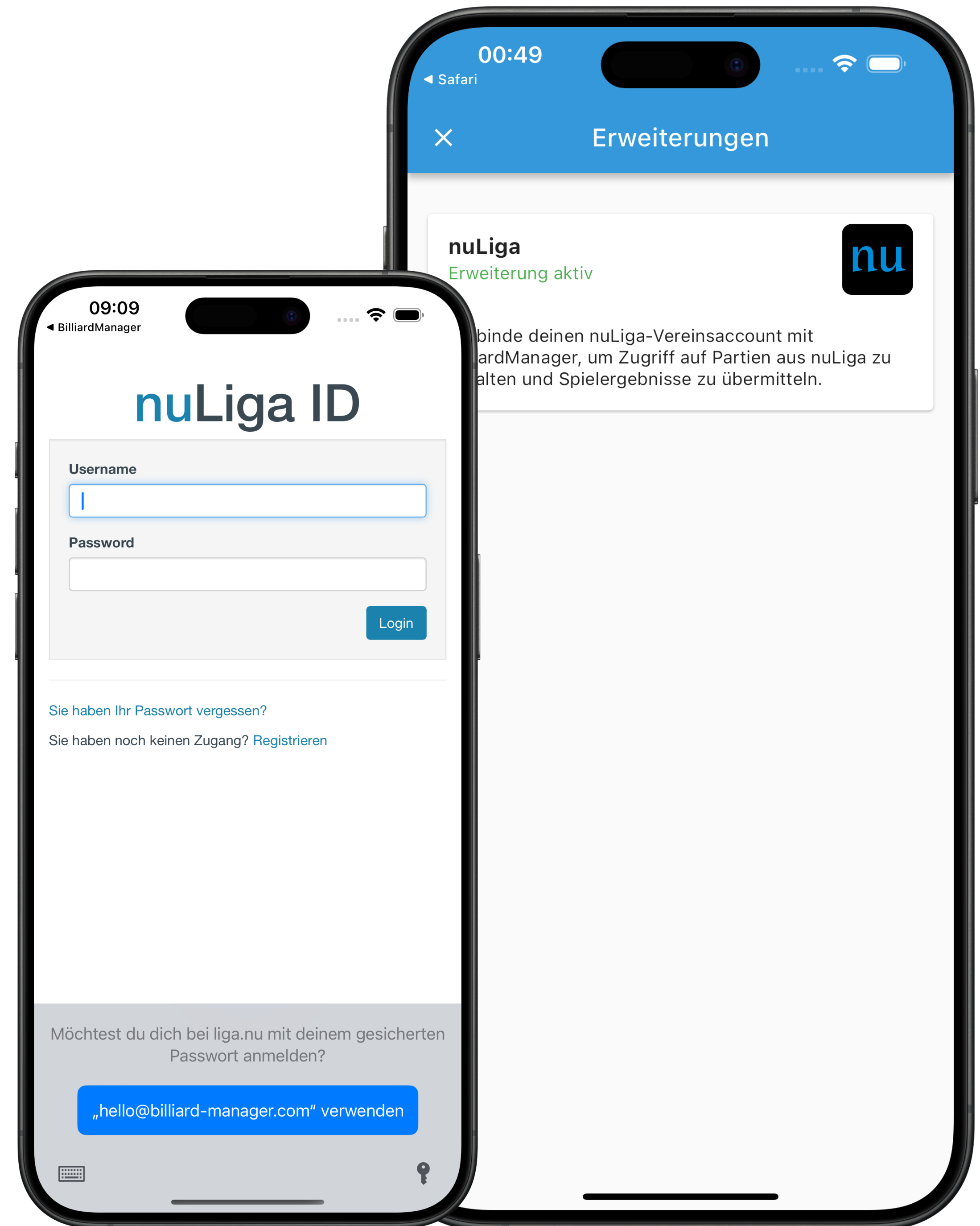
* kann einmalig 30 Tage kostenlos getestet werden.



Konfiguration der Erweiterung

- Erweiterung „nuLiga“ aus der Liste der Erweiterungen auswählen und „Account verknüpfen“ wählen
- Zugangsdaten des nuLiga-Account eingeben und Zugriff zur Spielerfassung und den Profildaten bestätigen
- Anfrage „In BilliardManager öffnen“ bestätigen
- Bei Erfolg wird „Erweiterung aktiv“ grün angezeigt und kann verwendet werden

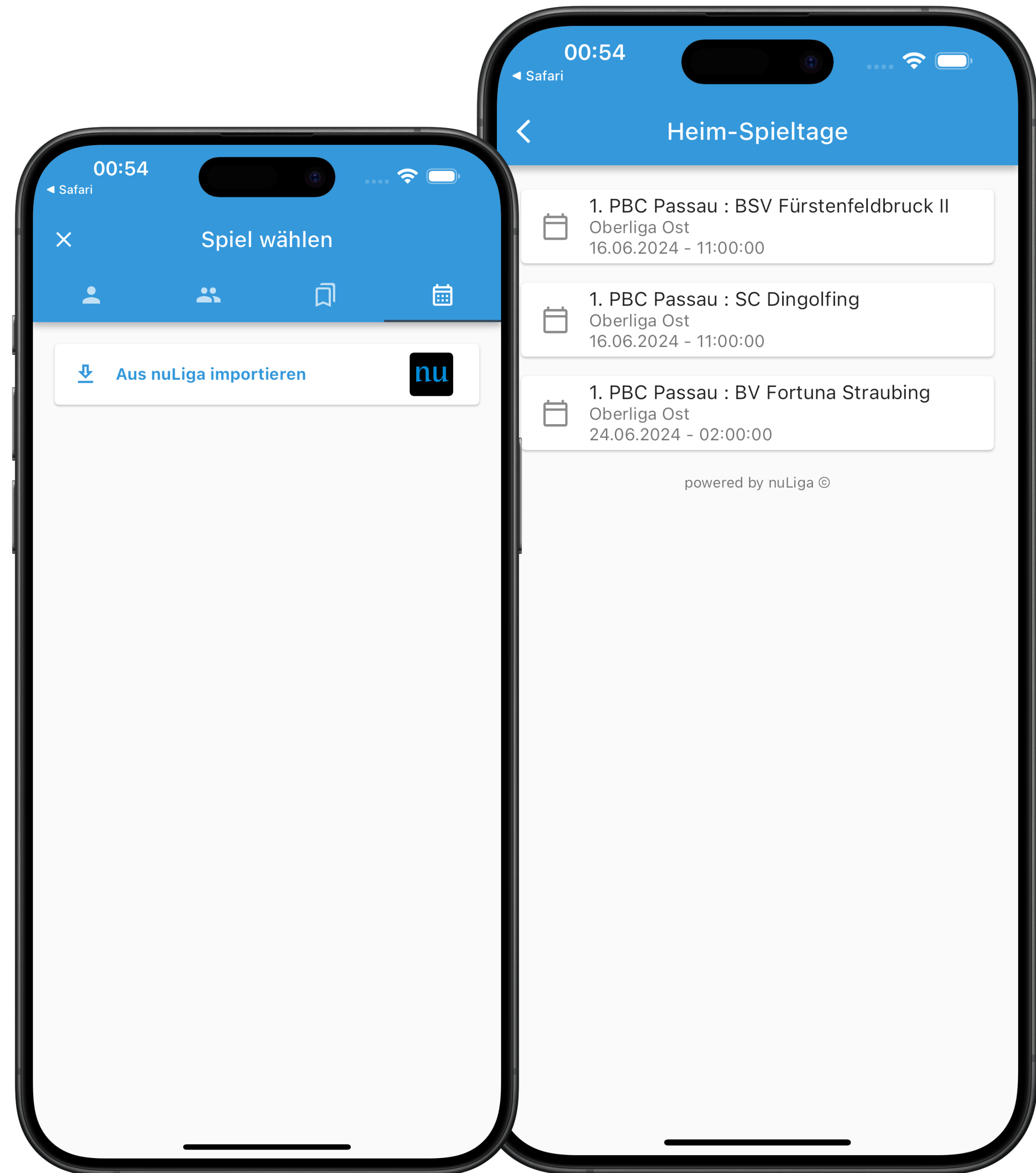
Nach einmaliger Einrichtung kann die Erweiterung auf allen Geräten des Vereinsaccounts verwendet werden.



Auf Ligaspiel-Daten zugreifen

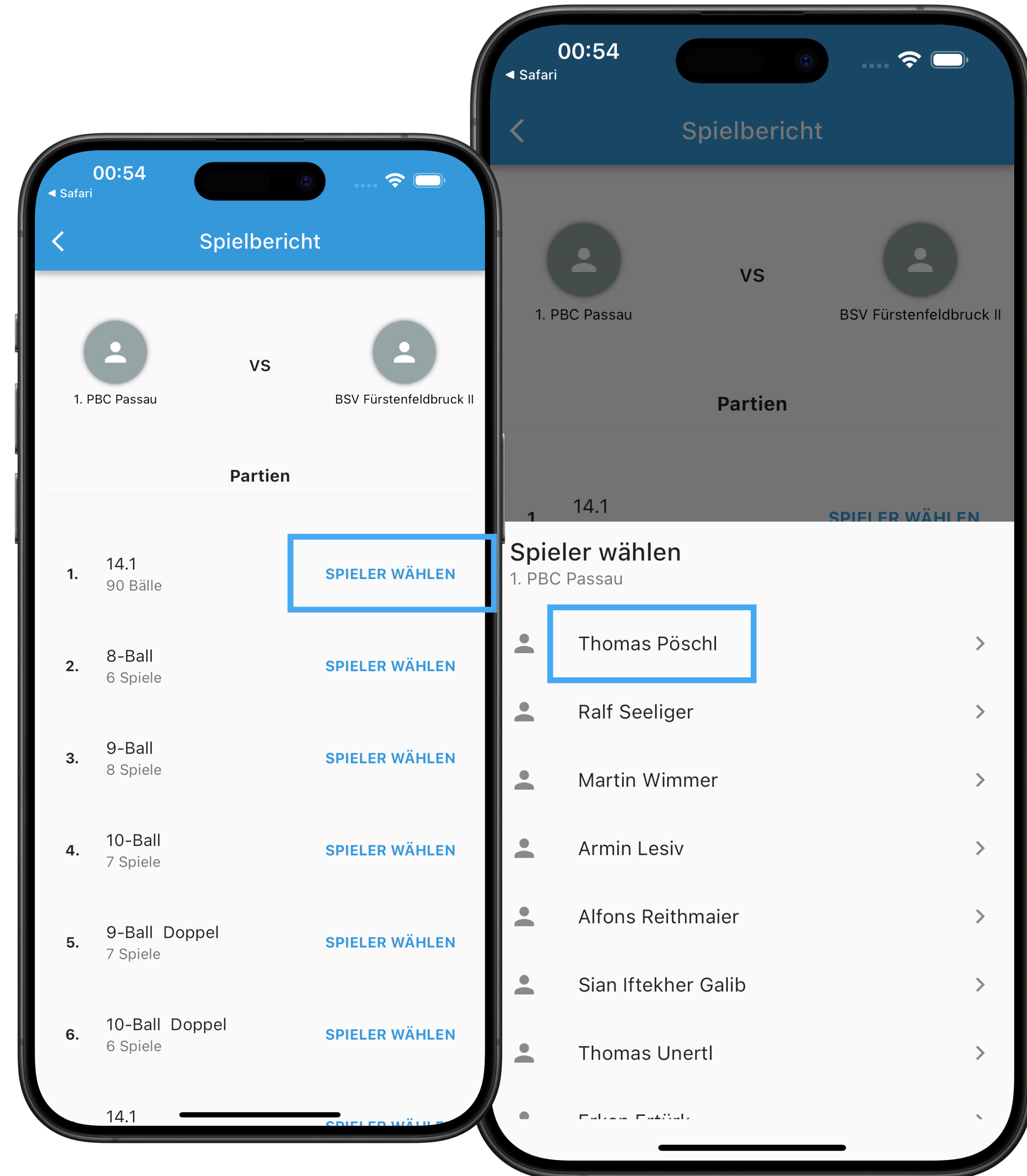
1. Über das „+“ Symbol auf der Spielliste ein neues Spiel beginnen
2. Im Reiter „Geplante Spiele“ (Kalender-Symbol) die Schaltfläche „Aus nuLiga importieren“ wählen
3. Dann gewünschten, zu erfassenden Spieltag wählen *

* zur besseren Übersicht werden nur erfassbare Spieltage in den kommenden 5 Tagen angezeigt.



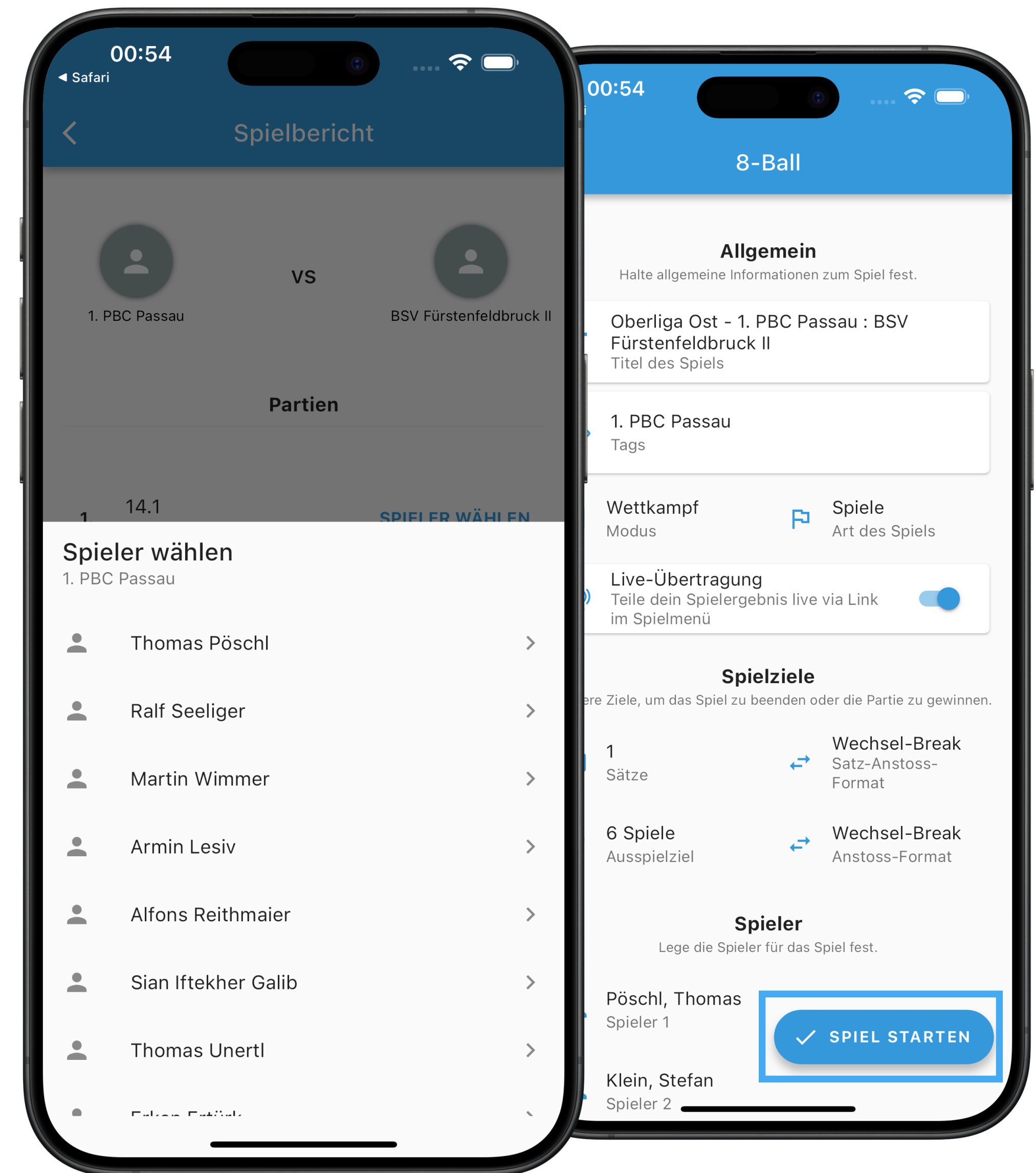
Partie eines Spieltages spielen

1. Gewünschte Partie aus der Partie-Liste auswählen und auf „Spieler wählen“ tippen
2. Spieler des Heim- und Gastmannschaft auswählen und Spielerauswahl bestätigen



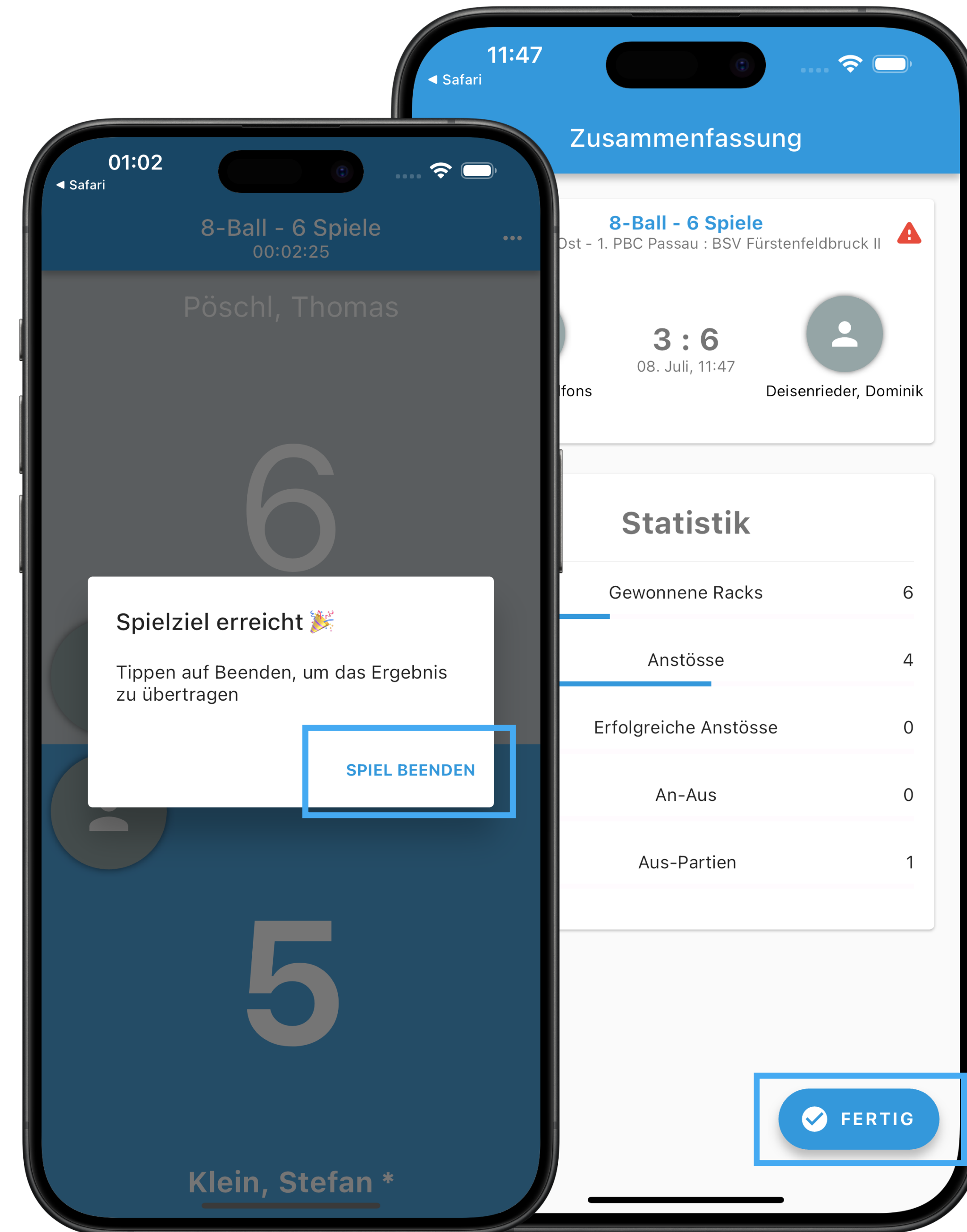
Partie eines Spieltages spielen

1. Spieler des Heim- und Gastteams auswählen und bestätigen
2. Bei Bedarf können weitere Einstellungen für die Partie (z.B. Live-Übertragung) vorgenommen werden.
3. Bei Tippen auf „Spiel starten“ wird die Partie begonnen



Partie-Ergebnis an nuLiga übertragen

1. Nach Erreichen des Ausspielziels Dialog mit „Spiel beenden“ bestätigen. Das Ergebnis wird dabei automatisch an nuLiga übertragen.
2. Über die „Fertig“-Schaltfläche auf der Spiel-Zusammenfassung gelangt man wieder auf die Liste der gespielten Spiele



Das offizielle Einreichen des fertigen Spielberichts erfolgt weiterhin über die nuLiga Website

Fragen zur App?

Website: www.billiard-manager.com

Kontakt: hello@billiard-manager.com

