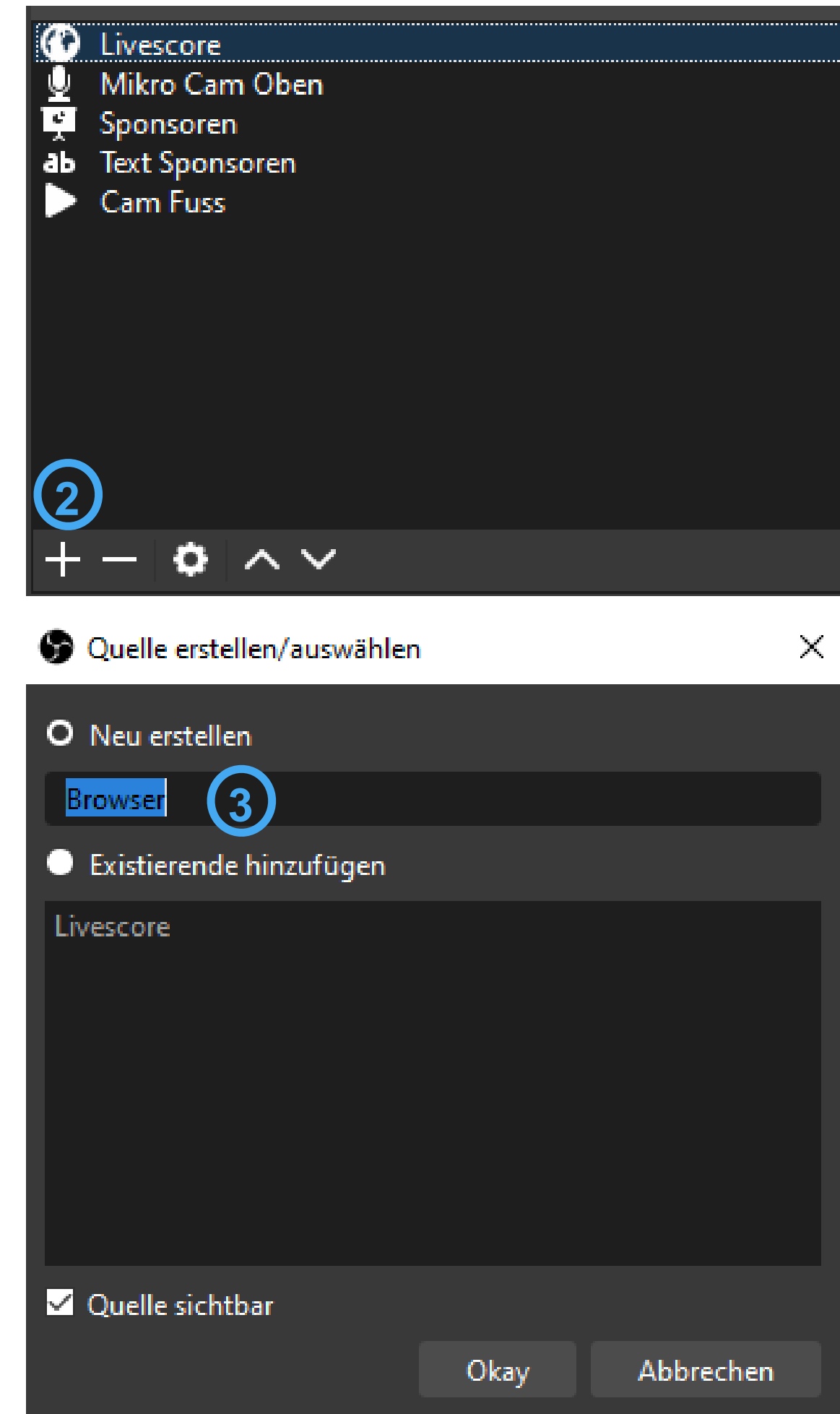


Erst-Installation OBS

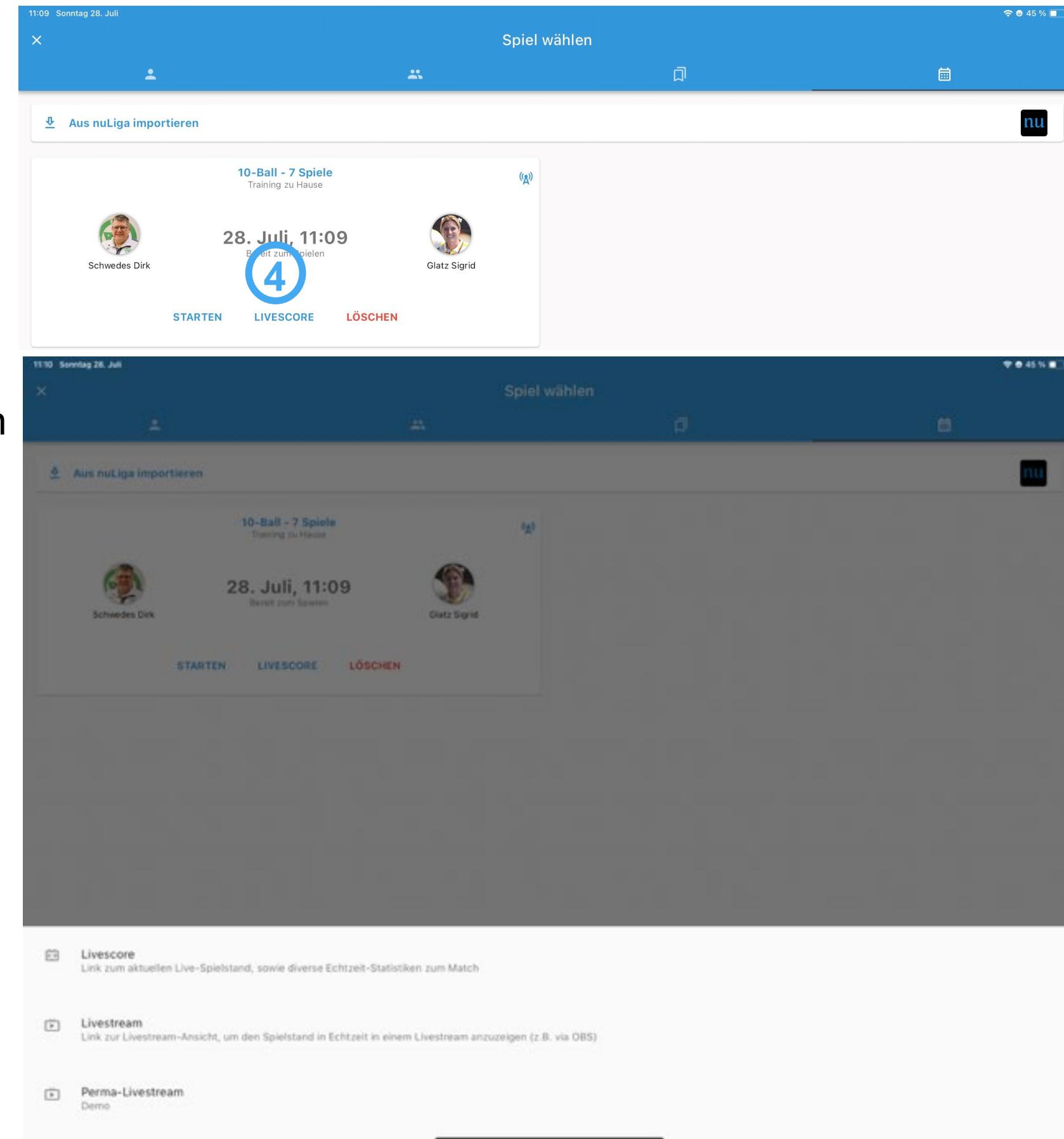
Erst-Installation in OBS

1. Unten Links in den „Szenen“ mit dem „+“ die einzelnen Tische anlegen. Zum Beispiel „Tisch 1“ usw. Somit kann man schnell von Tisch zu Tisch umschalten
2. Rechts daneben in den „Quellen“ mit dem „+“ die Cam, Sponsoren, Logo usw. einfügen.
3. In den „Quellen“ muss auch noch mit dem „+“ der „Browser“ ausgewählt werden. Den Namen Browser, welcher Blau markiert ist, überschreiben in Livescore mit der Tischnummer. Zum Beispiel „Livescore Tisch 1“ und mit Okay bestätigen



Erst-Installation in OBS

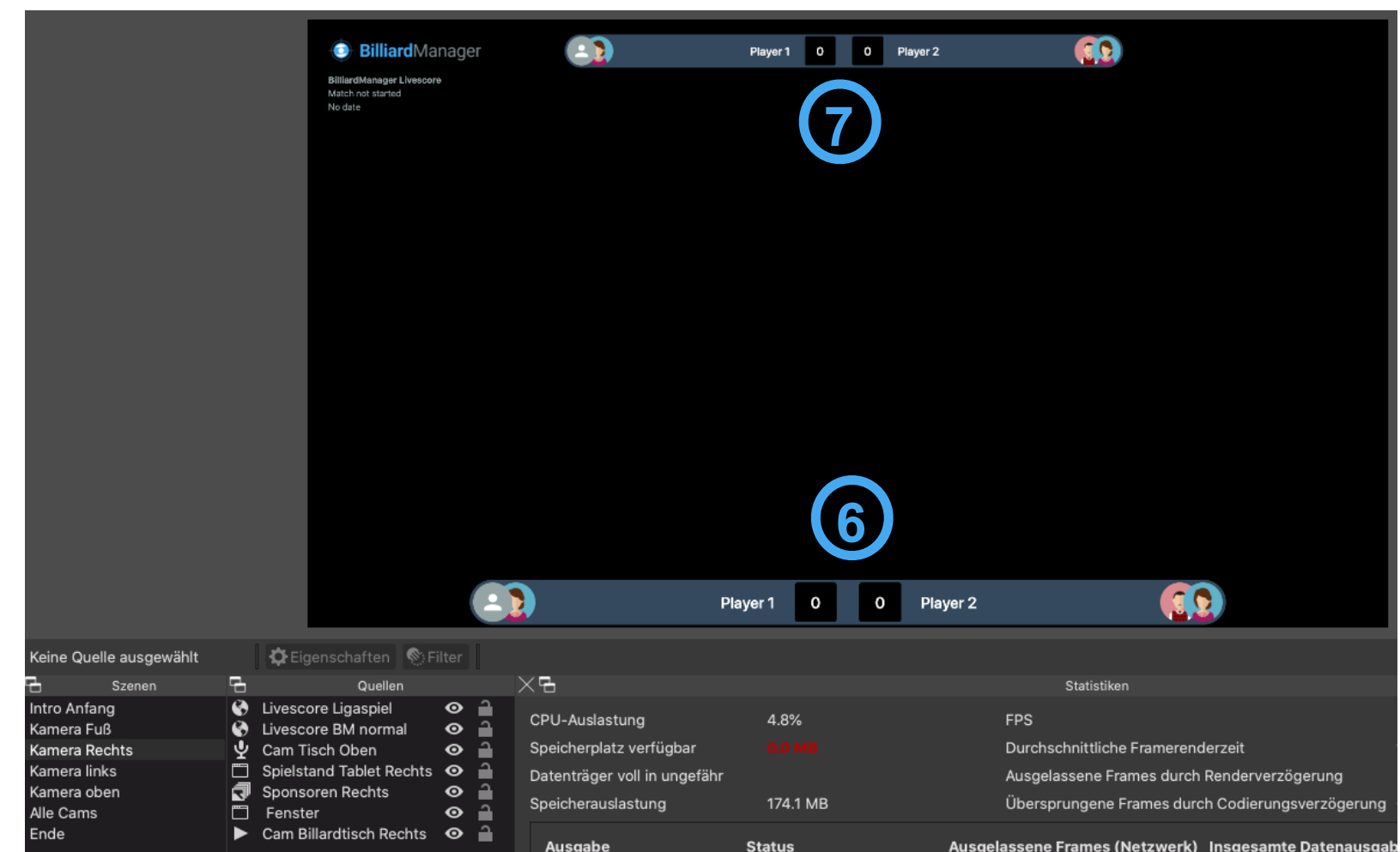
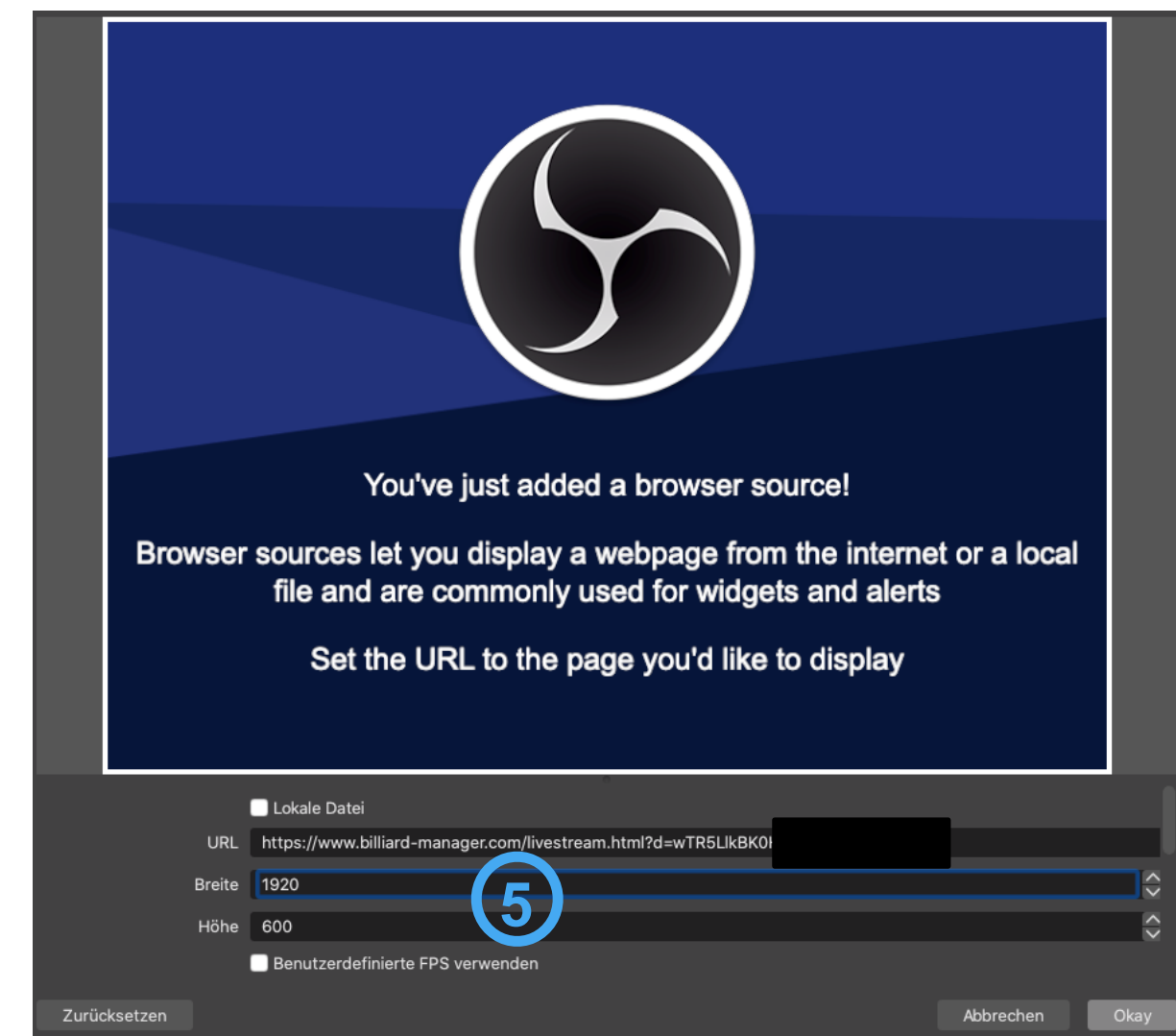
4. In OBS ist ein neues Fenster aufgegangen. Trotzdem geht Ihr erst einmal in den BilliardManager und wählt das „+“ für ein neues Spiel aus. Geht in geplante Spiele und klickt bei dem Spiel auf „Livescore“ und wählt anschließend „Perma-Livestream“ aus, sofern das Tablet immer am gleichen Tisch ist. Ist das Tablet immer an einem anderen Tisch, müsste Ihr „Livestream“ auswählen. Dann Mail auswählen und es öffnet sich eine Mail. Den Link dort raus kopieren mit STRG+C und die Mail abbrechen. Dann wieder zurück in OBS gehen.



Erst-Installation in OBS

5. Im neuen Fenster in OBS unter URL den Link vom BilliardManager mit STRG+V einfügen, Breite und Höhe auf die gesamte Größe von Eurem OBS Videostream anpassen. In meinem Beispiel, die Breite auf 1920 und die Höhe auf 1080 ändern. Dann mit „Okay“ bestätigen.
6. Hier seht Ihr ein vorbereitetes Spiel ohne Spielernamen und ohne Fotos. Diese werden direkt nach Starten des Spiels sichtbar
7. Ihr könnt Euch für Spieltage auch noch einen Link anlegen, damit das Mannschaftsergebnis zu sehen ist. Hierzu Punkt 2 – 5 Wieder holen. Danach würde ich empfehlen, mit gedrückter „ALT-Taste“ die rote Markierung so zu verschieben, damit nur noch die Spielanzeige zu sehen ist. Dann an einer Ecke die Anzeige etwas kleiner machen und dann oben in der Mitte platzieren.

Punkte 2 – 7 müssen für jede einzelne Szene (Tisch) einmal angelegt werden.



Fragen zur App?

Website: www.billiard-manager.com

Kontakt: hello@billiard-manager.com

